

BIUDŽETINĖ ĮSTAIGA BIRŠTONO MIESTO TVARKYMO TARNYBA

**TARPINIŲ FINANSINIŲ ATASKAITŲ 2021 M. KOVO 31 D.
AIŠKINAMASIS RAŠTAS**

2021 m. gegužės 7 d. Nr. LD-490

Birštonas

1. Biudžetinė įstaiga Birštono miesto tvarkymo tarnyba yra viešasis juridinis asmuo, turintis sąskaitą banke ir antspaudą su savo pavadinimu. Įstaigos buveinės adresas: Jaunimo g. 3, Birštono m., Lietuvos Respublika. Įstaigos kodas 152835643.

2. Biudžetinė įstaiga Birštono miesto tvarkymo tarnyba yra biudžetinė įstaiga, finansuojama iš Lietuvos Respublikos valstybės biudžeto ir savivaldybės biudžeto, bei paramos lėšų. Įstaiga yra įregistruota paramos ir labdaros gavėja.

3. Biudžetinės įstaigos Birštono miesto tvarkymo tarnybos valdomo turto savininkas yra Birštono savivaldybės taryba, kuri koordinuoja įstaigos veiklą, tvirtina ir teisės aktų nustatyta tvarka keičia įstaigos nuostatus, sprendžia kitus įstatymuose jos kompetencijai priskirtus klausimus.

4. Įstaiga kontroliuojamų ir asocijuotųjų subjektų neturi.

5. Svarbių sąlygų, kurios gali paveikti tolesnę biudžetinės įstaigos Birštono miesto tvarkymo tarnybos veiklą, įstaigos darbuotojai neįžvelgia.

6. Biudžetinės įstaigos Birštono miesto tvarkymo tarnybos vidutinis darbuotojų skaičius – 68.

7. Įstaiga vykdo nuostatuose patvirtintas funkcijas.

8. Parengtos finansinės ataskaitos atitinka VSAFAS. Apskaitos politika aprašyta 2020 m. gruodžio 31 d. finansinių ataskaitų aiškinamajame rašte.

9. Įstaigai 2021 metams skirtas finansavimas 1088224,90 Eur.

10. 2021 m. I ketvirčiui skirti asignavimai 270213,00 Eur, kasinės išlaidos per minėtą laikotarpį – 259051,12 Eur.

11. Per 2021 m. I ketvirtį surinkta 2232,97 Eur specialiųjų programų lėšų.

PASTABOS:

1. Finansinis turtas.

Įstaiga finansinės ir investicinės veiklos pajamų ir sąnaudų neturėjo, todėl informacija pagal 6-ojo VSAFAS 4 priede nustatytą formą neteikiama.

2. Atsargos.

Informacija apie atsargų vertės pasikeitimą per ataskaitinį laikotarpį pateikiama pagal 8-ojo VSAFAS „Atsargos“ 1 priede nustatytą formą „Atsargų vertės pasikeitimas per ataskaitinį laikotarpį“. Atsargų likutinė vertė per ataskaitinį laikotarpį, lyginant su praėjusiu ataskaitiniu laikotarpiu sumažėjo 530,58 Eur.

3. Ilgalaikis materialusis turtas.

Informacija apie ilgalaikio materialiojo turto balansinės vertės pasikeitimą per ataskaitinį laikotarpį pateikiama pagal 12-ojo VSAFAS „Ilgalaikis materialusis turtas“ 1 priede nustatytą formą „Ilgalaikio materialiojo turto balansinės vertės pasikeitimas per ataskaitinį laikotarpį“. Ilgalaikio materialiojo turto likutinė vertė per ataskaitinį laikotarpį, lyginant su praėjusiu ataskaitiniu laikotarpiu padidėjo 738.868,51 Eur (Gauta neatlygintinai turto už 849.940,22 Eur, priskaičiuota nusidėvėjimo suma -111.071,71 Eur).


4. Nematerialusis turtas.

Informacija apie nematerialiojo turto balansinės vertės pasikeitimą per ataskaitinį laikotarpį pateikiama pagal 13-ojo VSAFAS „Nematerialusis turtas“ 1 priede nustatytą formą „Nematerialiojo turto balansinės vertės pasikeitimas per ataskaitinį laikotarpį“. Nematerialusis turtas yra visiškai nudėvėtas ir likutinės vertės neturi.

5. Finansavimo sumos.

Informacija apie finansavimo sumas pagal šaltinį, tikslinę paskirtį, jų pokyčius ir likučius per ataskaitinį laikotarpį pateikiama pagal 20-ojo VSAFAS 4 priede nustatytą formą „Finansavimo sumos pagal šaltinį, tikslinę paskirtį ir jų pokyčiai per ataskaitinį laikotarpį“ ir pagal šio standarto nustatytą formą „Finansavimo sumų likučiai“.

Direktorius



Algirdas Kederys

Vyr. finansininkė



Ona Packevičienė

(Žemesniojo lygio viešojo sektoriaus subjektų, išskyrus mokesčių fondus ir išteklių fondus, finansinės būklės ataskaitos forma)

BIUDŽETINĖ ISTAIGA BIRŠTONO MIESTO TVARKYMO TARNYBA

(viešojo sektoriaus subjekto arba viešojo sektoriaus subjektų grupės pavadinimas)

152835643 Jaunimo g. 3, Birštonas

(viešojo sektoriaus subjekto, parengusio finansinės būklės ataskaitą (konsoliduotąją finansines būklės ataskaitą), kodas, adresas)

**FINANSINĖS BŪKLĖS ATASKAITA
PAGAL 2021 M. KOVO 31 D. DUOMENIS**

2021-05-07 Nr. ID-489


(data)

Pateikimo valiuta ir tikslumas: eurais

Eil. Nr.	Straipsniai	Pastabos Nr.	Paskutinė ataskaitinio laikotarpio diena	Paskutinė praėjusio ataskaitinio laikotarpio diena
A.	ILGALAIKIS TURTAS		9 308 113,65	8 569 245,14
I.	Nematerialusis turtas		0,00	0,00
I.1	Pietros darbai			
I.2	Programinė įranga ir jos licencijos		0,00	0,00
I.3	Kitas nematerialusis turtas		0,00	0,00
I.4	Nebaigti projektai ir išankstiniai mokejimai			
I.5	Prestižas			
II.	Ilgalaikis materialusis turtas		9 308 113,65	8 569 245,14
II.1	Zemė			
II.2	Pastatai		902 977,82	906 996,14
II.3	Infrastruktūros ir kiti statiniai		8 215 051,66	7 456 819,28
II.4	Nekilnojamosios kultūros vertybės		2 160,00	2 160,00
II.5	Mašinos ir įrenginiai		81 682,89	83 420,34
II.6	Transporto priemonės		57 293,34	62 129,07
II.7	Kilnojamosios kultūros vertybės		0,00	0,00
II.8	Baldai ir biuro įranga		192,06	267,81
II.9	Kitas ilgalaikis materialusis turtas		48 755,88	57 452,50
II.10	Nebaigta statyba ir išankstiniai mokejimai			
III.	Ilgalaikis finansinis turtas			
IV.	Mineraliniai išteklių ir kitas ilgalaikis turtas			
B.	BIOLOGINIS TURTAS		506 250,00	506 250,00
C.	TRUMPALAIKIS TURTAS		160 947,19	144 462,43
I.	Atsargos		45 063,66	45 594,24
I.1	Strateginės ir neliečiamosios atsargos			
I.2	Medžiagos, žaliavos ir ūkinis inventorių		45 063,66	45 594,24
I.3	Nebaigta gaminti produkcija ir nebaigtos vykdyti sutartys			
I.4	Pagaminta produkcija, atsargos, skirtos parduoti (perduoti)			
I.5	Ilgalaikis materialusis ir biologinis turtas, skirtas parduoti			
II.	Išankstiniai apmokėjimai		2 836,36	2 423,93
III.	Per vienus metus gautinos sumos		109 783,79	95 383,23
III.1	Gautinos trumpalaikės finansinės sumos			
III.2	Gautini mokesčiai ir socialinės įmokos			
III.3	Gautinos finansavimo sumos			
III.4	Gautinos sumos už turto naudojimą, parduotas prekes, turtą, paslaugas		2 609,68	627,84
III.5	Sukauptos gautinos sumos		105 319,23	93 769,40
III.6	Kitos gautinos sumos		1 854,88	985,99
IV.	Trumpalaikės investicijos			
V.	Pinigai ir pinigų ekvivalentai		3 263,38	1 061,03
	IŠ VISO TURTO:		9 975 310,84	9 219 957,57
D.	FINANSAVIMO SUMOS		9 840 991,06	9 098 072,28
I.	Iš valstybės biudžeto		1 919 879,35	1 943 280,84
II.	Iš savivaldybės biudžeto		2 100 066,43	2 041 602,48
III.	Iš Europos Sąjungos, užsienio valstybių ir tarptautinių organizacijų		4 758 028,34	4 047 652,91
IV.	Iš kitų šaltinių		1 063 016,94	1 065 536,05
E.	ĮSIPAREIGOJIMAI		100 990,16	91 084,60
I.	Ilgalaikiai įsipareigojimai			
I.1	Ilgalaikiai finansiniai įsipareigojimai			
I.2	Ilgalaikiai atidėjimai			
I.3	Kiti ilgalaikiai įsipareigojimai			
II.	Trumpalaikiai įsipareigojimai		100 990,16	91 084,60
II.1	Ilgalaikių atidėjimų einamųjų metų dalis ir trumpalaikiai atidėjimai			
II.2	Ilgalaikių įsipareigojimų einamųjų metų dalis			
II.3	Trumpalaikiai finansiniai įsipareigojimai			
II.4	Mokėtinos subsidijos, dotacijos ir finansavimo sumos			
II.5	Mokėtinos sumos į Europos Sąjungos biudžetą			
II.6	Mokėtinos sumos į biudžetus ir fondus			
II.6.1	Gražintinos finansavimo sumos			
II.6.2	Kitos mokėtinos sumos biudžetui			
II.7	Mokėtinos socialinės įmokos			
II.8	Gražintini mokesčiai, įmokos ir jų permokos			
II.9	Tiekejams mokėtinos sumos		19 596,09	9 690,50
II.10	Su darbo santykiais susiję įsipareigojimai		0,00	0,00
II.11	Sukauptos mokėtinos sumos		81 394,07	81 394,10
II.12	Kiti trumpalaikiai įsipareigojimai			0,03
F.	GRYNASIS TURTAS		33 329,62	30 800,69
I.	Dalininkų kapitalas			
II.	Rezervai		2 155,95	2 155,95
II.1	Tikrosios vertės rezervas		2 155,95	2 155,95
II.2	Kiti rezervai			
III.	Nuosavybės metodo įtaka			
IV.	Sukauptas perviršis ar deficitas		31 173,67	28 644,74
IV.1	Einamųjų metų perviršis ar deficitas		2 528,93	529,47
IV.2	Ankstesnių metų perviršis ar deficitas		28 644,74	28 115,27
G.	MAŽUMOS DALIS			
	IŠ VISO FINANSAVIMO SUMŲ, ĮSIPAREIGOJIMŲ, GRYNOJO TURTO IR MAŽUMOS DALIES:		9 975 310,84	9 219 957,57

Direktorius
(viešojo sektoriaus subjekto vadovas arba jo įgaliotas administracijos vadovas)

Vyr. finansininkė
(vyriausiasis buhalteris (buhalteris))


(parašas)

Algirdas Kederys
(vardas ir pavardė)

Ona Packevičiūtė
(vardas ir pavardė)

(Žemesniojo lygio viešojo sektoriaus subjektų, išskyrus mokesčių fondus ir išteklių fondus,
veiklos rezultatų ataskaitos forma)

BIUDŽETINĖ ISTAIGA BIRŠTONO MIESTO TVARKYMO TARNYBA

(viešojo sektoriaus subjekto arba viešojo sektoriaus subjektų grupės pavadinimas)

152835643. Jaunimo g. 3. Birštonas

(viešojo sektoriaus subjekto, parengusio veiklos rezultatų ataskaitą
arba konsoliduotąją veiklos rezultatų ataskaitą, kodas, adresas)

VEIKLOS REZULTATŲ ATASKAITA

PAGAL 2021 M. KOVO 31 D. DUOMENIS

2021-05-07 Nr. LD-488


(data)

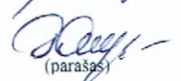
Pateikimo valiuta ir tikslumas: eurais

Eil. Nr.	Straipsniai	Pastabos Nr.	Ataskaitinis laikotarpis	Praejęs ataskaitinis laikotarpis
A.	PAGRINDINĖS VEIKLOS PAJAMOS		381 806,43	340 352,19
I.	FINANSAVIMO PAJAMOS		378 226,56	337 694,49
I.1.	Iš valstybės biudžeto		23 401,49	23 230,08
I.2.	Iš savivaldybių biudžetų		298 007,12	258 794,38
I.3.	Iš ES, užsienio valstybių ir tarptautinių organizacijų lėšų		52 524,84	51 876,98
I.4.	Iš kitų finansavimo šaltinių		4 293,11	3 793,05
II.	MOKESČIŲ IR SOCIALINIŲ ĮMOKŲ PAJAMOS			
III.	PAGRINDINĖS VEIKLOS KITOS PAJAMOS		3 579,87	2 657,70
III.1.	Pagrindinės veiklos kitos pajamos		3 579,87	2 657,70
III.2.	Pervestinių pagrindinės veiklos kitų pajamų suma			
B.	PAGRINDINĖS VEIKLOS ŠAŅAUDOS		-379 728,54	-340 090,24
I.	DARBO UŽMOKESČIO IR SOCIALINIO DRAUDIMO		-183 892,92	-167 615,66
II.	NUSIDĖVĖJIMO IR AMORTIZACIJOS		-111 071,71	-112 318,47
III.	KOMUNALINIŲ PASLAUGŲ IR RYŠIŲ		-27 822,33	-27 582,49
IV.	KOMANDIRUOČIŲ			
V.	TRANSPORTO		-17 852,39	-14 693,48
VI.	KVALIFIKACIJOS KĖLIMO		-18,00	-25,00
VII.	PAPRASTOJO REMONTO IR EKSPLOATAVIMO			
VIII.	NUVERTEJIMO IR NURAŠYŲ SUMŲ			
IX.	SUNAUDOTŲ IR PARDUOTŲ ATSARGŲ SAVIKAINA		-17 326,88	-4 662,42
X.	SOCIALINIŲ IŠMOKŲ		-888,78	-672,50
XI.	NUOMOS			
XII.	FINANSAVIMO			
XIII.	KITŲ PASLAUGŲ		-20 855,53	-12 520,22
XIV.	KITOS			
C.	PAGRINDINĖS VEIKLOS PERVERŠIS AR DEFICITAS		2 077,89	261,95
D.	KITOS VEIKLOS REZULTATAS		451,04	969,59
I.	KITOS VEIKLOS PAJAMOS		634,94	1 630,83
II.	PERVESTINOS Į BIUDŽETĄ KITOS VEIKLOS PAJAMOS		-183,90	-661,24
III.	KITOS VEIKLOS ŠAŅAUDOS			
E.	FINANSINĖS IR INVESTICINĖS VEIKLOS REZULTATAS			
F.	APSKAITOS POLITIKOS KEITIMO IR ESMINIŲ APSKAITOS KLAIDŲ TAISYMO ĮTAKA			
G.	PELNO MŪKESTIS			
H.	GRYNASIS PERVERŠIS AR DEFICITAS PRIĖŠ NUOSAVYBĖS METODO ĮTAKĄ		2 528,93	1 231,54
I.	NUOSAVYBĖS METODO ĮTAKA			
J.	GRYNASIS PERVERŠIS AR DEFICITAS		2 528,93	1 231,54
I.	TENKANTIS KONTROLIUOJANČIAJAM SUBJEKTUI			
II.	TENKANTIS MAŽUMOS DALIAI			

Direktorius
(viešojo sektoriaus subjekto vadovas arba jo įgaliotas administracijos vadovas)

Vyr. finansininkė
(vyriausiasis buhalteris (buhalteris))


(parašas)


(parašas)

Algirdas Kedervys
(vardas ir pavardė)

Ona Packevičienė
(vardas ir pavardė)

(Informacijos apie balansinę atsargų vertę pateikimo žemesniojo lygio finansinių ataskaitų aiškinamajame rašte forma)

ATSARGŲ VERTĖS PASIKEITIMAS PER ATASKAITINĮ LAIKOTARPĮ*

Eil. Nr.	Straipsniai	Strateginės ir neliečiamosios atsargos	Medžiagos, žaliavos ir ūkinis inventoriūs	Nebaigta gaminti produkcija ir nebaigtos vykdyti sutartys		Pagaminta produkcija ir atsargos, skirtos parduoti		Ilgalaikis materialusis ir biologinis turtas, skirtas parduoti	Iš viso
				nebaigta gaminti produkcija	nebaigtos vykdyti sutartys	pagaminta produkcija	atsargos, skirtos parduoti		
1	2	3	4	5	6	7	8	9	10
1.	Atsargų įsigijimo vertė ataskaitinio laikotarpio pradžioje		45 594,24						45 594,24
2.	Įsigyta atsargų per ataskaitinį laikotarpį: (2.1+2.2)		33 686,37						33 686,37
2.1.	įsigyto turto įsigijimo savikaina		33 686,37						33 686,37
2.2.	nemokamai gautų atsargų įsigijimo savikaina								
3.	Atsargų sumažėjimas per ataskaitinį laikotarpį (3.1+3.2+3.3+3.4)		-34 216,95						-34 216,95
3.1.	Parduota								
3.2.	Perleista (paskirstyta)								
3.3.	Sunaudota veikloje		-34 216,95						-34 216,95
3.4.	Kiti nurašymai								
4.	Pergrupavimai (+/-)								
5.	Atsargų įsigijimo vertė ataskaitinio laikotarpio pabaigoje (1+2-3+/-4)		45 063,66						45 063,66
6.	Atsargų nuvertėjimas ataskaitinio laikotarpio pradžioje								
7.	Nemokamai arba už simbolinį atlygį gautų atsargų sukaupta nuvertėjimo suma (iki perdavimo)								
8.	Atsargų nuvertėjimas per ataskaitinį laikotarpį								
9.	Atsargų nuvertėjimo atkūrimo per ataskaitinį laikotarpį suma								
10.	Per ataskaitinį laikotarpį parduotų, perleistų (paskirstytų), sunaudotų ir nurašytų atsargų nuvertėjimas (10.1+10.2+10.3+10.4)								
10.1.	Parduota								
10.2.	Perleista (paskirstyta)								
10.3.	Sunaudota veikloje								
10.4.	Kiti nurašymai								
11.	Nuvertėjimo pergrupavimai (+/-)								
12.	Atsargų nuvertėjimas ataskaitinio laikotarpio pabaigoje (6+7+8-9-10+/-11)								
13.	Atsargų balansinė vertė ataskaitinio laikotarpio pabaigoje (5-12)		45 063,66						45 063,66
14.	Atsargų balansinė vertė ataskaitinio laikotarpio pradžioje (1-6)		45 594,24						45 594,24

*Reikšmingos sumos turi būti detalizuojamos aiškinamojo rašto tekste.

(Informacijos apie nematerialiojo turto balansinės vertės pasikeitimą per ataskaitinį laikotarpį pateikimo aukštesniojo ir žemesniojo lygių finansinių ataskaitų aiškinamajame rašte forma)

NEMATERIALIOJO TURTO BALANSINĖS VERTĖS PASIKEITIMAS PER ATASKAITINĮ LAIKOTARPĮ*

Eil. Nr.	Straipsniai	Plėtos darbai	Programinė įranga ir jos licencijos	Kitas nematerialusis turtas			Nebaigti projektai ir išankstiniai apmokėjimai		Prestižas	Iš viso
				patentai ir kitos licencijos (išskyrus nurodytus 4 stulpelyje)	literatūros, mokslo ir meno kūriniai	kitas nematerialusis turtas	nebaigti projektai	išankstiniai apmokėjimai		
1	2	3	4	5	6	7	8	9	10	11
1.	Išigijimo ar pasigaminimo savikaina ataskaitinio laikotarpio pradžioje		3 545,26	0,00	0,00	0,00	0,00	0,00	0,00	3 545,26
2.	Išigijimai per ataskaitinį laikotarpį									
2.1.	pirkto turto išigijimo savikaina									
2.2.	neatlygintinai gauto turto išigijimo savikaina									
3.	Parduoto, perduoto ir nurašyto turto suma per ataskaitinį laikotarpį									
3.1.	parduoto									
3.2.	perduoto									
3.3.	nurašyto									
4.	Pergrupavimai (+/-)									
5.	Išigijimo ar pasigaminimo savikaina ataskaitinio laikotarpio pabaigoje (1+2-3+/-4)		3 545,26	0,00	0,00	0,00	0,00	0,00	0,00	3 545,26
6.	Sukaupta amortizacijos suma ataskaitinio laikotarpio pradžioje	X	-3 545,26	0,00	X	0,00	X	X		-3 545,26
7.	Neatlygintinai gauto turto sukaupta amortizacijos suma**	X			X		X	X		
8.	Apskaičiuota amortizacijos suma per ataskaitinį laikotarpį	X			X		X	X		
9.	Sukaupta parduoto, perduoto ir nurašyto turto amortizacijos suma	X			X		X	X		
9.1.	parduoto	X			X		X	X		
9.2.	perduoto	X			X		X	X		
9.3.	nurašyto	X			X		X	X		
10.	Pergrupavimai (+/-)	X			X		X	X		
11.	Sukaupta amortizacijos suma ataskaitinio laikotarpio pabaigoje (6+7+8-9+/-10)	X	-3 545,26	0,00	X	0,00	X	X	0,00	-3 545,26
12.	Nuvertėjimo suma ataskaitinio laikotarpio pradžioje									
13.	Neatlygintinai gauto turto sukaupta nuvertėjimo suma**									
14.	Apskaičiuota nuvertėjimo suma per ataskaitinį laikotarpį									
15.	Panaikinta nuvertėjimo suma per ataskaitinį laikotarpį									
16.	Sukaupta parduoto, perduoto ir nurašyto turto nuvertėjimo suma									
16.1.	parduoto									
16.2.	perduoto									
16.3.	nurašyto									
17.	Pergrupavimai (+/-)									
18.	Nuvertėjimo suma ataskaitinio laikotarpio pabaigoje (12+13+14-15-16+/-17)									
19.	Nematerialiojo turto likutinė vertė ataskaitinio laikotarpio pabaigoje (5-11-18)		0,00	0,00	X	0,00	X	X	0,00	0,00
20.	Nematerialiojo turto likutinė vertė ataskaitinio laikotarpio pradžioje (1-6-12)		0,00	0,00	X	0,00	X	X	0,00	0,00

* – Pažymėti ataskaitos laukai nepildomi.

** – Kito subjekto sukaupta turto amortizacijos arba nuvertėjimo suma iki perdavimo.

(Informacijos apie ilgalaikio materialiojo turto balansinės vertės pasikeitimą per ataskaitinį laikotarpį pateikimo žemesniojo ir aukštesniojo lygių aiškinamajame rašte forma)

ILGALAIKIO MATERIALIOJO TURTO BALANSINĖS VERTĖS PASIKEITIMAS PER ATASKAITINĮ LAIKOTARPĮ*

Eil. Nr.	Straipsniai	Žemė	Pastatai		Infrastruktūros ir kiti statiniai	Nekilnojamosios kultūros vertybės	Mašinos ir įrenginiai	Transporto priemonės	Kilnojamosios kultūros vertybės	Baldai ir biuro įranga	Kitas ilgalaikis materialusis turtas		Nebaigta statyba	Isankstiniai apmokėjimai	Iš viso
			Gyvenamieji	Kiti pastatai							Kitos vertybės	Kitas ilgalaikis materialusis turtas			
1	2	3	4	5	6	7	8	9	10	11	12	13	14	15	16
1.	Įsigijimo ar pasigaminimo savikaina ataskaitinio laikotarpio pradžioje			1 171 488,91	12 795 142,58	4,05	245 784,09	579 493,23	0,00	120 102,96	0,00	737 330,97	0,00	0,00	15 649 346,79
2.	Įsigijimai per ataskaitinį laikotarpį (2.1+2.2)			0,00	909 225,38	0,00	0,00	0,00	0,00	0,00	0,00	60 915,51	0,00	0,00	970 140,89
2.1.	pirkto turto įsigijimo savikaina														0,00
2.2.	neatlygintinai gauto turto įsigijimo savikaina				909 225,38							60 915,51			970 140,89
3.	Parduoto, perduoto ir nurašyto turto suma per ataskaitinį laikotarpį (3.1+3.2+3.3)			0,00	0,00	0,00	0,00	0,00	0,00	0,00	0,00	0,00	0,00	0,00	0,00
3.1.	parduoto														0,00
3.2.	perduoto														0,00
3.3.	nurašyto														0,00
4.	Pergrupavimai (+/-)														0,00
5.	Įsigijimo ar pasigaminimo savikaina ataskaitinio laikotarpio pabaigoje (1+2-3+/-4)			1 171 488,91	13 704 367,96	4,05	245 784,09	579 493,23	0,00	120 102,96	0,00	798 246,48	0,00	0,00	16 619 487,68
6.	Suakaupta nusidėvėjimo suma ataskaitinio laikotarpio pradžioje	X		-264 492,77	-5 338 323,30	0,00	-162 363,75	-517 364,16	0,00	-119 835,15	X	-679 878,47	X	X	-7 082 257,60
7.	Neatlygintinai gauto turto suakaupta nusidėvėjimo suma**	X			-59 285,16						X	-60 915,51	X	X	-120 200,67
8.	Apskaičiuota nusidėvėjimo suma per ataskaitinį laikotarpį	X		-4 018,32	-91 707,84		-1 737,45	-4 835,73		-75,75	X	-8 696,62	X	X	-111 071,71
9.	Suakaupta parduoto, perduoto ir nurašyto turto nusidėvėjimo suma (9.1+9.2+9.3)	X		0,00	0,00	0,00	0,00	0,00	0,00	0,00	X	0,00	X	X	0,00
9.1.	parduoto	X									X		X	X	0,00
9.2.	perduoto	X									X		X	X	0,00
9.3.	nurašyto	X									X		X	X	0,00
10.	Pergrupavimai (+/-)	X									X		X	X	0,00
11.	Suakaupta nusidėvėjimo suma ataskaitinio laikotarpio pabaigoje (6+7+8-9+/-10)	X		-268 511,09	-5 489 316,30	0,00	-164 101,20	-522 199,89	0,00	-119 910,90	X	-749 490,60	X	X	-7 313 529,98
12.	Nuvertėjimo suma ataskaitinio laikotarpio pradžioje	X									X				
13.	Neatlygintinai gauto turto suakaupta nuvertėjimo suma**	X									X				
14.	Apskaičiuota nuvertėjimo suma per ataskaitinį laikotarpį	X									X				
15.	Panaikinta nuvertėjimo suma per ataskaitinį laikotarpį	X									X				
16.	Suakaupta parduoto, perduoto ir nurašyto turto nuvertėjimo suma (16.1+16.2+16.3)	X									X				
16.1.	parduoto	X									X				
16.2.	perduoto	X									X				
16.3.	nurašyto	X									X				
17.	Pergrupavimai (+/-)	X									X				
18.	Nuvertėjimo suma ataskaitinio laikotarpio pabaigoje (12+13+14 -15-16+/-17)	X									X				
19.	Tikroji vertė ataskaitinio laikotarpio pradžioje***		X	X	X	2 155,95	X	X		X		X	X	X	
20.	Neatlygintinai gauto turto iš kito subjekto sukauptos tikrosios vertės pokytis***														
21.	Tikrosios vertės pasikeitimo per ataskaitinį laikotarpį suma (+/-) ***		X	X	X		X	X		X		X	X	X	
22.	Parduoto, perduoto ir nurašyto turto tikrosios vertės suma (22.1+22.2+22.3)***		X	X	X		X	X		X		X	X	X	
22.1.	parduoto***		X	X	X		X	X		X		X	X	X	
22.2.	perduoto***		X	X	X		X	X		X		X	X	X	
22.3.	nurašyto***		X	X	X		X	X		X		X	X	X	
23.	Pergrupavimai (+/-)***		X	X	X		X	X		X		X	X	X	
24.	Tikroji vertė ataskaitinio laikotarpio pabaigoje (19+20+/-21-22+/-23)***		X	X	X	2 155,95	X	X		X		X	X	X	
25.	Ilgalaikio materialiojo turto likutinė vertė ataskaitinio laikotarpio pabaigoje (5-11-18+24)			902 977,82	8 215 051,66	2 160,00	81 682,89	57 293,34	0,00	192,06		48 755,88	0,00		9 308 113,65
26.	Ilgalaikio materialiojo turto likutinė vertė ataskaitinio laikotarpio pradžioje (1-6-12+19)			906 996,14	7 456 819,28	2 160,00	83 420,34	62 129,07	0,00	267,81		57 452,50	0,00		8 569 245,14

* - Pažymėti ataskaitos laukai nepildomi.

** - Kito subjekto suakaupta turto nusidėvėjimo arba nuvertėjimo suma iki perdavimo.

*** - Pažymėtos eilutės parodomas skirtumas tarp ilgalaikio materialiojo turto tikrosios vertės ir įsigijimo savikainos.

(Informacijos apie finansavimo sumas pagal šaltinį, fikslinę paskirtį ir jų pokyčius per ataskaitinį laikotarpį pateikimo žemesniojo lygio finansinių ataskaitų aiškinamajame rašte forma)

FINANSAVIMO SUMOS PAGAL ŠALTINĮ, TIKSLINĘ PASKIRTĮ IR JŲ POKYČIAI PER ATASKAITINĮ LAIKOTARPĮ

Eil. Nr.	Finansavimo sumos	Per ataskaitinį laikotarpį										Finansavimo sumų likutis ataskaitinio laikotarpio pradžioje	Finansavimo sumų likutis ataskaitinio laikotarpio pabaigoje
		3	4	5	6	6	8	9	10	11	12		
		Finansavimo sumos (gautos), išskyrus neatlygintinai gautą turtą	Finansavimo sumų pergrupavimas	Neatlygintinai gautas turtas	Perduota lėšoms viešojo sektoriaus subjektams	Finansavimo sumų sumažėjimas dėl turto pardavimo	Finansavimo sumų sumažėjimas dėl jų panaudojimo savo veiklai	Finansavimo sumų sumažėjimas dėl jų perdavimo ne viešojo sektoriaus subjektams	Finansavimo sumos (grąžintos)	Finansavimo sumų (gautinų) pasikeitimas			
1	2.	3	4	5	6	6	8	9	10	11	12	13	
1.	Iš valstybės biudžeto (išskyrus valstybės biudžeto asignavimų dalį, gautą iš Europos Sąjungos, užsienio valstybių ir tarptautinių organizacijų);	1 943 280,84	0,00	0,00	0,00	0,00	0,00	-23 401,49	0,00	0,00	0,00	1 919 879,35	
1.1.	nepiniginiam turtui įsigyti	1 943 149,78	0,00					-23 301,16				1 919 848,62	
1.2.	kitoms išlaidoms kompensuoti	131,06	0,00					-100,33				30,73	
2.	Iš savivaldybės biudžeto (išskyrus savivaldybės biudžeto asignavimų dalį, gautą iš Europos Sąjungos, užsienio valstybių ir tarptautinių organizacijų);	2 041 602,48	259 525,53	0,00	86 547,49	0,00	0,00	-287 609,07	0,00	0,00	0,00	2 100 066,43	
2.1.	nepiniginiam turtui įsigyti	2 034 593,31	11 921,63		86 547,49			-46 285,94				2 086 776,49	
2.2.	kitoms išlaidoms kompensuoti	7 009,17	247 603,90					-241 323,13				13 289,94	
3.	Iš Europos Sąjungos, užsienio valstybių ir tarptautinių organizacijų (finansavimo sumų dalis, kuri gaunama iš Europos Sąjungos, neįskaitant finansavimo sumų iš valstybės ar savivaldybės biudžetų ES projektams finansuoti);	4 047 652,91	0,00	0,00	763 392,73	0,00	0,00	-53 017,30	0,00	0,00	0,00	4 758 028,34	
3.1.	nepiniginiam turtui įsigyti	4 047 652,91	0,00		763 392,73			-53 017,30				4 758 028,34	
3.2.	kitoms išlaidoms kompensuoti	0,00	0,00									0,00	
4.	Iš kitų šaltinių;	1 065 536,05	1 774,00	0,00	0,00	0,00	0,00	-4 293,11	0,00	0,00	0,00	1 063 016,94	
4.1.	nepiniginiam turtui įsigyti	1 065 005,59	1 774,00	449,99				-4 289,07				1 062 940,51	
4.2.	kitoms išlaidoms kompensuoti	530,46	0,00	-449,99				-4,04				76,43	
5.	Iš viso finansavimo sumų	9 098 072,28	261 299,53	0,00	849 940,22	0,00	0,00	-368 320,97	0,00	0,00	0,00	9 840 991,06	

* Šioje skiltyje rodomas finansavimo sumų pergrupavimas, praėjusio ataskaitinio laikotarpio klaidų taisymas ir valiutos kurso įtaka pinigų likučiams, susijusiems su finansavimo sumomis

Informacijos apie finansavimo sumas pagal šaltinį, tikslinę paskirtį ir jų pokyčius per ataskaitinį laikotarpį pateikimo žemesniojo lygio finansinių ataskaitų aiškinamajame rašte forma)

FINANSAVIMO SUMŲ LIKUČIAI

Eil. Nr.	Finansavimo šaltinis	Ataskaitinio laikotarpio pradžioje			Ataskaitinio laikotarpio pabaigoje		
		Finansavimo sumos (gautinos)	Finansavimo sumos (gautos)	Iš viso	Finansavimo sumos (gautinos)	Finansavimo sumos (gautos)	Iš viso
1	2	3	4	5=3+4	6	7	8=6+7
1.	Iš valstybės biudžeto (išskyrus valstybės biudžeto asignavimų dalį, gautą iš Europos Sąjungos, užsienio valstybių ir tarptautinių organizacijų)		1 943 280,84	1 943 280,84		1 919 879,35	1 919 879,35
2.	Iš savivaldybės biudžeto (išskyrus savivaldybės biudžeto asignavimų dalį, gautą iš Europos Sąjungos, užsienio valstybių ir tarptautinių organizacijų)		2 041 602,48	2 041 602,48		2 100 066,43	2 100 066,43
3.	Iš Europos Sąjungos, užsienio valstybių ir tarptautinių organizacijų (finansavimo sumų dalis, kuri gaunama iš Europos Sąjungos, neįskaitant finansavimo sumų iš valstybės ar savivaldybės biudžetų ES projektams finansuoti)		4 047 652,91	4 047 652,91		4 758 028,34	4 758 028,34
4.	Iš kitų šaltinių		1 065 536,05	1 065 536,05		1 063 016,94	1 063 016,94
5.	Iš viso	0,00	9 098 072,28	9 098 072,28	0,00	9 840 991,06	9 840 991,06