

(Žemesniojo lygio viešojo sektoriaus subjektų, išskyrus mokesčių fondus ir išteklių fondus,
veiklos rezultatų ataskaitos forma)

BIUDŽETINĖ ISTAIGA BIRŠTONO MIESTO TVARKYMO TARNYBA

(viešojo sektoriaus subjekto arba viešojo sektoriaus subjektų grupės pavadinimas)

152835643, Jaunimo g. 3, Birštonas

(viešojo sektoriaus subjekto, parengusio veiklos rezultatų ataskaitą
arba konsoliduotąją veiklos rezultatų ataskaitą, kodas, adresas)

VEIKLOS REZULTATŲ ATASKAITA

PAGAL 2022 M. KOVO 31 D. DUOMENIS

2022-04-29 Nr. LD-505


(data)

Pateikimo valiuta ir tikslumas: eurais

Eil. Nr.	Straipsniai	Pastabos Nr.	Ataskaitinis laikotarpis	Praejęs ataskaitinis laikotarpis
A.	PAGRINDINĖS VEIKLOS PAJAMOS		456 427,34	381 806,43
I.	FINANSAVIMO PAJAMOS		454 168,99	378 226,56
I.1.	Iš valstybės biudžeto		30 426,88	23 401,49
I.2.	Iš savivaldybių biudžetų		361 140,84	298 007,12
I.3.	Iš ES, užsienio valstybių ir tarptautinių organizacijų lėšų		58 917,21	52 524,84
I.4.	Iš kitų finansavimo šaltinių		3 684,06	4 293,11
II.	MOKESČIŲ IR SOCIALINIŲ ĮMOKŲ PAJAMOS			
III.	PAGRINDINĖS VEIKLOS KITOS PAJAMOS		2 258,35	3 579,87
III.1.	Pagrindinės veiklos kitos pajamos		2 258,35	3 579,87
III.2.	Pervestinių pagrindinės veiklos kitų pajamų suma			
B.	PAGRINDINĖS VEIKLOS ŠAŪAUDOS		-455 050,86	-379 728,54
I.	DARBO UŽMOKESČIO IR SOCIALINIO DRAUDIMO		-206 983,07	-183 892,92
II.	NUSIDEVĖJIMO IR AMORTIZACIJOS		-123 831,96	-111 071,71
III.	KOMUNALINIŲ PASLAUGŲ IR RYŠIŲ		-47 753,26	-27 822,33
IV.	KOMANDIRUOČIŲ			
V.	TRANSPORTO		-34 339,72	-17 852,39
VI.	KVALIFIKACIJOS KĖLIMO		-370,20	-18,00
VII.	PAPRASTOJO REMONTO IR EKSPLOATAVIMO			
VIII.	NUVERTĖJIMO IR NURAŠYTŲ SUMŲ			
IX.	SUNAUDOTŲ IR PARDUOTŲ ATSARGŲ SAVIKAINA		-21 755,99	-17 326,88
X.	SOCIALINIŲ ĮŠMOKŲ		-2 066,92	-888,78
XI.	NUOMOS			
XII.	FINANSAVIMO			
XIII.	KITŲ PASLAUGŲ		-17 949,74	-20 855,53
XIV.	KITOS			
C.	PAGRINDINĖS VEIKLOS PERVERŠIS AR DEFICITAS		1 376,48	2 077,89
D.	KITOS VEIKLOS REZULTATAS		815,42	451,04
I.	KITOS VEIKLOS PAJAMOS		1 630,83	634,94
II.	PERVESTINOS Į BIUDŽETĄ KITOS VEIKLOS PAJAMOS		-815,41	-183,90
III.	KITOS VEIKLOS ŠAŪAUDOS			
E.	FINANSINĖS IR INVESTICINĖS VEIKLOS REZULTATAS			
F.	APSKAITOS POLITIKOS KEITIMO IR ESMINIŲ APSKAITOS KLAIDŲ TAISYMO ĮTAKA			
G.	PELNO MOKESTIS			
H.	GRYNASIS PERVERŠIS AR DEFICITAS PRIEŠ NUOSAVYBĖS METODO ĮTAKĄ		2 191,90	2 528,93
I.	NUOSAVYBĖS METODO ĮTAKA			
J.	GRYNASIS PERVERŠIS AR DEFICITAS		2 191,90	2 528,93
I.	TENKANTIS KONTROLIUOJANČIAJAM SUBJEKTUI			
II.	TENKANTIS MAŽUMOS DALIAI			

Direktorius _____
(viešojo sektoriaus subjekto vadovas arba jo įgaliotas administracijos vadovas)

Vyr. finansininkė _____
(vyriausiasis buhalteris (buhalteris))


(parašas)

Algirdas Kedervys
(vardas ir pavardė)


(parašas)

Ona Packevičienė
(vardas ir pavardė)

(Žemesniojo lygio viešojo sektoriaus subjektų, išskyrus mokesčių fondus ir išteklių fondus, finansinės būklės ataskaitos forma)

BIUDŽETINĖ ISTAIGA BIRŠTONO MIESTO TVARKYMO TARNYBA

(viešojo sektoriaus subjekto arba viešojo sektoriaus subjektų grupės pavadinimas)

152835643, Jaunimo g. 3, Birštonas

(viešojo sektoriaus subjekto, parengusio finansinės būklės ataskaitą (konsoliduotąją finansinės būklės ataskaitą), kodas, adresas)

**FINANSINĖS BŪKLĖS ATASKAITA
PAGAL 2022 M. KOVO 31 D. DUOMENIS**

2022-04-29 Nr. LD-506


(data)


Pateikimo valiuta ir tikslumas: eurais

Eil. Nr.	Straipsniai	Pastabos Nr.	Paskutinė ataskaitinio laikotarpio diena	Paskutinė praėjusio ataskaitinio laikotarpio diena
A.	ILGALAIKIS TURTAS		10 684 943,31	10 597 372,35
I	Nematerialusis turtas		0,00	0,00
I.1	Pletros darbai			
I.2	Programinė įranga ir jos licencijos		0,00	0,00
I.3	Kitas nematerialusis turtas		0,00	0,00
I.4	Nebaigti projektai ir išankstiniai mokejimai			
I.5	Prestizžas			
II	Ilgalaikis materialusis turtas		10 684 943,31	10 597 372,35
II.1	Zemė			
II.2	Pastatai		886 904,54	890 922,86
II.3	Infrastruktūros ir kiti statiniai		9 500 238,09	9 427 454,59
II.4	Nekilnojamosios kultūros vertybės		2 160,00	2 160,00
II.5	Mašinos ir irenginiai		113 296,96	115 852,90
II.6	Transporto priemonės		76 297,99	44 264,67
II.7	Kilnojamosios kultūros vertybės		0,00	0,00
II.8	Baldai ir biuro įranga		2 052,54	2 225,97
II.9	Kitas ilgalaikis materialusis turtas		103 993,19	114 491,36
II.10	Nebaigta statyba ir išankstiniai mokejimai			
III	Ilgalaikis finansinis turtas			
IV	Mneraliniai ištekliai ir kitas ilgalaikis turtas			
B.	BIOLOGINIS TURTAS		506 250,00	506 250,00
C.	TRUMPALAIKIS TURTAS		196 097,58	181 873,41
I	Atsargos		43 750,47	43 319,77
I.1	Strateginės ir neličiamosios atsargos			
I.2	Medžiagos, žaliavos ir ūkinis inventoriūs		43 750,47	43 319,77
I.3	Nebaigta gaminti produkcija ir nebaigtos vykdyti sutartys			
I.4	Pagaminta produkcija, atsargos, skirtos parduoti (perduoti)			
I.5	Ilgalaikis materialusis ir biologinis turtas, skirtas parduoti			
II	Išankstiniai apmokejimai		2 702,72	6 416,22
III	Per vienus metus gautinos sumos		148 408,54	130 949,25
III.1	Gautinos trumpalaikės finansinės sumos			
III.2	Gautini mokesčiai ir socialinės įmokos			
III.3	Gautinos finansavimo sumos			
III.4	Gautinos sumos už turto naudojimą, parduotas prekes, turta, paslaugas		75,60	99,00
III.5	Sukauptos gautinos sumos		146 812,60	129 035,20
III.6	Kitos gautinos sumos		1 520,34	1 815,05
IV	Trumpalaikės investicijos			
V	Pinigai ir pinigų ekvivalentai		1 235,85	1 188,17
	IŠ VISO TURTO		11 387 290,89	11 285 495,76
D.	FINANSAVIMO SUMOS		11 213 524,99	11 129 556,34
I	Iš valstybės biudžeto		3 274 087,18	3 304 514,06
II	Iš savivaldybės biudžeto		2 068 261,64	2 064 523,84
III	Iš Europos Sąjungos, užsienio valstybių ir tarptautinių organizacijų		4 650 725,80	4 709 643,01
IV	Iš kitų šaltinių		1 220 450,37	1 050 875,43
E.	ĮSIPAREIGOJIMAI		142 822,40	127 187,82
I	Ilgalaikiai įsipareigojimai			
I.1	Ilgalaikiai finansiniai įsipareigojimai			
I.2	Ilgalaikiai atidėjiniai			
I.3	Kiti ilgalaikiai įsipareigojimai			
II	Trumpalaikiai įsipareigojimai		142 822,40	127 187,82
II.1	Ilgalaikių atidėjinų einamųjų metų dalis ir trumpalaikiai atidėjiniai			
II.2	Ilgalaikių įsipareigojimų einamųjų metų dalis			
II.3	Trumpalaikiai finansiniai įsipareigojimai			
II.4	Mokėtinos subsidijos, dotacijos ir finansavimo sumos			
II.5	Mokėtinos sumos iš Europos Sąjungos biudžeta			
II.6	Mokėtinos sumos iš biudžetų ir fondus			
II.6.1	Gražintinos finansavimo sumos			
II.6.2	Kitos mokėtinos sumos biudžetui			
II.7	Mokėtinos socialinės įmokos			
II.8	Gražintini mokesčiai, įmokos ir jų permokos			
II.9	Tiekėjams mokėtinos sumos		49 772,11	34 137,53
II.10	Su darbo santykiais susiję įsipareigojimai		0,00	0,00
II.11	Sukauptos mokėtinos sumos		93 050,29	93 050,29
II.12	Kiti trumpalaikiai įsipareigojimai			0,03
F.	GRYNASIS TURTAS		30 943,50	28 751,60
I	Dalininkų kapitalas			
II	Rezervai		2 155,95	2 155,95
II.1	Tikrosios vertės rezervas		2 155,95	2 155,95
II.2	Kiti rezervai			
III	Nuosavybės metodo įtaka			
IV	Sukauptas perviršis ar deficitas		28 787,55	26 595,65
IV.1	Einamųjų metų perviršis ar deficitas		2 191,90	-2 049,09
IV.2	Ankstesnių metų perviršis ar deficitas		26 595,65	28 644,74
G.	MAŽUMOS DALIS			
	IŠ VISO FINANSAVIMO SUMŲ, ĮSIPAREIGOJIMŲ, GRYNŲJO TURTO IR MAŽUMOS DALIES		11 387 290,89	11 285 495,76

Direktorius
(viešojo sektoriaus subjekto vadovas arba jo įgaliotas administracijos vadovas)

Vyr. finansininkė
(vyriausiasis buhalteris (bualteris))


(parašas) Algirdas Kedervs
(vardas ir pavardė)


(parašas) Ona Packevičienė
(vardas ir pavardė)

BIUDŽETINĖ ĮSTAIGA BIRŠTONO MIESTO TVARKYMO TARNYBA

TARPINIŲ FINANSINIŲ ATASKAITŲ 2022 M. KOVO 31 D. AIŠKINAMASIS RAŠTAS

2022 m. balandžio 29 d. Nr. LD-507

Birštonas

1. Biudžetinė įstaiga Birštono miesto tvarkymo tarnyba yra viešasis juridinis asmuo, turintis sąskaitą banke ir antspaudą su savo pavadinimu. Įstaigos buveinės adresas: Jaunimo g. 3, Birštono m., Lietuvos Respublika. Įstaigos kodas 152835643.

2. Biudžetinė įstaiga Birštono miesto tvarkymo tarnyba yra biudžetinė įstaiga, finansuojama iš Lietuvos Respublikos valstybės biudžeto ir savivaldybės biudžeto, bei paramos lėšų. Įstaiga yra įregistruota paramos ir labdaros gavėja.

3. Biudžetinės įstaigos Birštono miesto tvarkymo tarnybos valdomo turto savininkas yra Birštono savivaldybės taryba, kuri koordinuoja įstaigos veiklą, tvirtina ir teisės aktų nustatyta tvarka keičia įstaigos nuostatus, sprendžia kitus įstatymuose jos kompetencijai priskirtus klausimus.

4. Įstaiga kontroliuojamų ir asocijuotųjų subjektų neturi.

5. Svarbių sąlygų, kurios gali paveikti tolesnę biudžetinės įstaigos Birštono miesto tvarkymo tarnybos veiklą, įstaigos darbuotojai neįžvelgia.

6. Biudžetinės įstaigos Birštono miesto tvarkymo tarnybos vidutinis darbuotojų skaičius – 65.

7. Įstaiga vykdo nuostatuose patvirtintas funkcijas.

8. Parengtos finansinės ataskaitos atitinka VSAFAS. Apskaitos politika aprašyta 2021 m. gruodžio 31 d. finansinių ataskaitų aiškinamajame rašte.

9. Įstaigai 2022 metams skirtas finansavimas 1349096,51 Eur.

10. 2022 m. I ketvirčiui skirti asignavimai 384295,00 Eur, kasinės išlaidos per minėtą laikotarpį – 347113,36 Eur.

11. Per 2022 m. I ketvirtį surinkta 3912,58 Eur specialiųjų programų lėšų.

PASTABOS:

1. Finansinis turtas.

Įstaiga finansinės ir investicinės veiklos pajamų ir sąnaudų neturėjo, todėl informacija pagal 6-ojo VSAFAS 4 priede nustatytą formą neteikiama.

2. Atsargos.

Informacija apie atsargų vertės pasikeitimą per ataskaitinį laikotarpį pateikiama pagal 8-ojo VSAFAS „Atsargos“ 1 priede nustatytą formą „Atsargų vertės pasikeitimas per ataskaitinį laikotarpį“. Atsargų likutinė vertė per ataskaitinį laikotarpį, lyginant su praėjusiu ataskaitiniu laikotarpiu padidėjo 430,70 Eur.

3. Ilgalaikis materialusis turtas.

Informacija apie ilgalaikio materialiojo turto balansinės vertės pasikeitimą per ataskaitinį laikotarpį pateikiama pagal 12-ojo VSAFAS „Ilgalaikis materialusis turtas“ 1 priede nustatytą formą „Ilgalaikio materialiojo turto balansinės vertės pasikeitimas per ataskaitinį laikotarpį“. Ilgalaikio materialiojo turto likutinė vertė per ataskaitinį laikotarpį, lyginant su praėjusiu ataskaitiniu laikotarpiu padidėjo 87570,96 Eur (gauta neatlygintinai turto už 183419,29 Eur, pirкта

už 36058,00 Eur, priskaičiuota nusidėvėjimo suma -123831,96 Eur, gauta neatlygintinai nusidėvėjo -8074,37 Eur).

4. Nematerialusis turtas.

Informacija apie nematerialiojo turto balansinės vertės pasikeitimą per ataskaitinį laikotarpį pateikiama pagal 13-ojo VSAFAS „Nematerialusis turtas" 1 priede nustatytą formą „Nematerialiojo turto balansinės vertės pasikeitimas per ataskaitinį laikotarpį". Nematerialusis turtas yra visiškai nudėvėtas ir likutinės vertės neturi.

5. Finansavimo sumos.

Informacija apie finansavimo sumas pagal šaltinį, tikslinę paskirtį, jų pokyčius ir likučius per ataskaitinį laikotarpį pateikiama pagal 20-ojo VSAFAS 4 priede nustatytą formą „Finansavimo sumos pagal šaltinį, tikslinę paskirtį ir jų pokyčiai per ataskaitinį laikotarpį" ir pagal šio standarto nustatytą formą „Finansavimo sumų likučiai".

Direktorius



Algirdas Kederys

Vyr. finansininkė



Ona Packevičienė

(Informacijos apie balansinę atsargų vertę pateikimo žemesniojo lygio finansinių ataskaitų aiškinamajame rašte forma)

ATSARGŲ VERTĖS PASIKEITIMAS PER ATASKAITINĮ LAIKOTARPĮ*

Eil. Nr.	Straipsniai	Strateginės ir neliečiamosios atsargos	Medžiagos, žaliavos ir ūkinis inventoriūs	Nebaigta gaminti produkcija ir nebaigtos vykdyti sutartys		Pagaminta produkcija ir atsargos, skirtos parduoti		Ilgalaikis materialusis ir biologinis turtas, skirtas parduoti	Iš viso
				nebaigta gaminti produkcija	nebaigtos vykdyti sutartys	pagaminta produkcija	atsargos, skirtos parduoti		
1	2	3	4	5	6	7	8	9	10
1.	Atsargų įsigijimo vertė ataskaitinio laikotarpio pradžioje		43 319,77						43 319,77
2.	Įsigyta atsargų per ataskaitinį laikotarpį: (2.1+2.2)		34 954,09						34 954,09
2.1.	įsigyto turto įsigijimo savikaina		34 954,09						34 954,09
2.2.	nemokamai gautų atsargų įsigijimo savikaina								
3.	Atsargų sumažėjimas per ataskaitinį laikotarpį (3.1+3.2+3.3+3.4)		-34 523,39						-34 523,39
3.1.	Parduota								
3.2.	Perleista (paskirstyta)								
3.3.	Sunaudota veikloje		-34 523,39						-34 523,39
3.4.	Kiti nurašymai								
4.	Pergrupavimai (+/-)								
5.	Atsargų įsigijimo vertė ataskaitinio laikotarpio pabaigoje (1+2-3+/-4)		43 750,47						43 750,47
6.	Atsargų nuvertėjimas ataskaitinio laikotarpio pradžioje								
7.	Nemokamai arba už simbolinį atlygį gautų atsargų sukaupta nuvertėjimo suma (iki perdavimo)								
8.	Atsargų nuvertėjimas per ataskaitinį laikotarpį								
9.	Atsargų nuvertėjimo atkūrimo per ataskaitinį laikotarpį suma								
10.	Per ataskaitinį laikotarpį parduotų, perleistų (paskirstytų), sunaudotų ir nurašytų atsargų nuvertėjimas (10.1+10.2+10.3+10.4)								
10.1.	Parduota								
10.2.	Perleista (paskirstyta)								
10.3.	Sunaudota veikloje								
10.4.	Kiti nurašymai								
11.	Nuvertėjimo pergrupavimai (+/-)								
12.	Atsargų nuvertėjimas ataskaitinio laikotarpio pabaigoje (6+7+8-9-10+/-11)								
13.	Atsargų balansinė vertė ataskaitinio laikotarpio pabaigoje (5-12)		43 750,47						43 750,47
14.	Atsargų balansinė vertė ataskaitinio laikotarpio pradžioje (1-6)		43 319,77						43 319,77

*Reikšmingos sumos turi būti detalizuojamos aiškinamojo rašto tekste.

(Informacijos apie ilgalaikio materialiojo turto balansinės vertės pasikeitimą per ataskaitinį laikotarpį pateikimo žemesniojo ir aukštesniojo lygių aiškinamajame rašte forma)

ILGALAIKIO MATERIALIOJO TURTO BALANSINĖS VERTĖS PASIKEITIMAS PER ATASKAITINĮ LAIKOTARPĮ*

Eil. Nr.	Straipsniai	Žemė	Pastatai		Infrastruktūros ir kiti statiniai	Nekilnojamosios kultūros vertybės	Mašinos ir įrenginiai	Transporto priemonės	Kilnojamosios kultūros vertybės	Baldai ir biuro įranga	Kitas ilgalaikis materialusis turtas		Nebaigta statyba	Išankstiniai apmokėjimai	Iš viso
			Gyvenamieji	Kiti pastatai							Kitos vertybės	Kitas ilgalaikis materialusis turtas			
1	2	3	4	5	6	7	8	9	10	11	12	13	14	15	16
1.	Išigijimo ar pasigaminimo savikaina ataskaitinio laikotarpio pradžioje			1 171 488,91	15 202 277,13	4,05	285 357,24	579 493,23	0,00	118 758,43	0,00	894 213,21	0,00	0,00	18 251 592,20
2.	Išigijimai per ataskaitinį laikotarpį (2.1+2.2)			0,00	183 419,29	0,00	0,00	36 058,00	0,00	0,00	0,00	0,00	0,00	0,00	219 477,29
2.1.	pirkto turto išigijimo savikaina							36 058,00							36 058,00
2.2.	neatlygintinai gauto turto išigijimo savikaina				183 419,29										183 419,29
3.	Parduoto, perduoto ir nurašyto turto suma per ataskaitinį laikotarpį (3.1+3.2+3.3)			0,00	0,00	0,00	0,00	0,00	0,00	0,00	0,00	0,00	0,00	0,00	0,00
3.1.	parduoto														0,00
3.2.	perduoto														0,00
3.3.	nurašyto														0,00
4.	Pergrupavimai (+/-)														0,00
5.	Išigijimo ar pasigaminimo savikaina ataskaitinio laikotarpio pabaigoje (1+2-3+/-4)			1 171 488,91	15 385 696,42	4,05	285 357,24	615 551,23	0,00	118 758,43	0,00	894 213,21	0,00	0,00	18 471 069,49
6.	Suakaupta nusidėvėjimo suma ataskaitinio laikotarpio pradžioje	X		-280 566,05	-5 774 822,54	0,00	-169 504,34	-535 228,56	0,00	-116 532,46	X	-779 721,85	X	X	-7 656 375,80
7.	Neatlygintinai gauto turto suakaupta nusidėvėjimo suma**	X			-8 074,37						X		X	X	-8 074,37
8.	Apskaičiuota nusidėvėjimo suma per ataskaitinį laikotarpį	X		-4 018,32	-102 561,42		-2 555,94	-4 024,68		-173,43	X	-10 498,17	X	X	-123 831,96
9.	Suakaupta parduoto, perduoto ir nurašyto turto nusidėvėjimo suma (9.1+9.2+9.3)	X		0,00	0,00	0,00	0,00	0,00	0,00	0,00	X	0,00	X	X	0,00
9.1.	parduoto	X									X		X	X	0,00
9.2.	perduoto	X									X		X	X	0,00
9.3.	nurašyto	X									X		X	X	0,00
10.	Pergrupavimai (+/-)	X									X		X	X	0,00
11.	Suakaupta nusidėvėjimo suma ataskaitinio laikotarpio pabaigoje (6+7+8-9+/-10)	X		-284 584,37	-5 885 458,33	0,00	-172 060,28	-539 253,24	0,00	-116 705,89	X	-790 220,02	X	X	-7 788 282,13
12.	Nuvertėjimo suma ataskaitinio laikotarpio pradžioje	X									X				
13.	Neatlygintinai gauto turto suakaupta nuvertėjimo suma**	X									X				
14.	Apskaičiuota nuvertėjimo suma per ataskaitinį laikotarpį	X									X				
15.	Panaikinta nuvertėjimo suma per ataskaitinį laikotarpį	X									X				
16.	Suakaupta parduoto, perduoto ir nurašyto turto nuvertėjimo suma (16.1+16.2+16.3)	X									X				
16.1.	parduoto	X									X				
16.2.	perduoto	X									X				
16.3.	nurašyto	X									X				
17.	Pergrupavimai (+/-)	X									X				
18.	Nuvertėjimo suma ataskaitinio laikotarpio pabaigoje (12+13+14-15-16+/-17)	X									X				
19.	Tikroji vertė ataskaitinio laikotarpio pradžioje***		X	X	X	2 155,95	X	X		X		X	X	X	
20.	Neatlygintinai gauto turto iš kito subjekto sukauptos tikrosios vertės pokytis***														
21.	Tikrosios vertės pasikeitimo per ataskaitinį laikotarpį suma (+/-) ***		X	X	X		X	X		X		X	X	X	
22.	Parduoto, perduoto ir nurašyto turto tikrosios vertės suma (22.1+22.2+22.3)***		X	X	X		X	X		X		X	X	X	
22.1.	parduoto***		X	X	X		X	X		X		X	X	X	
22.2.	perduoto***		X	X	X		X	X		X		X	X	X	
22.3.	nurašyto***		X	X	X		X	X		X		X	X	X	
23.	Pergrupavimai (+/-)***		X	X	X		X	X		X		X	X	X	
24.	Tikroji vertė ataskaitinio laikotarpio pabaigoje (19+20+/-21-22+/-23)***		X	X	X	2 155,95	X	X		X		X	X	X	
25.	Ilgalaikio materialiojo turto likutinė vertė ataskaitinio laikotarpio pabaigoje (5-11-18+24)			886 904,54	9 500 238,09	2 160,00	113 296,96	76 297,99	0,00	2 052,54		103 993,19	0,00		10 684 943,31
26.	Ilgalaikio materialiojo turto likutinė vertė ataskaitinio laikotarpio pradžioje (1-6-12+19)			890 922,86	9 427 454,59	2 160,00	115 852,90	44 264,67	0,00	2 225,97		114 491,36	0,00		10 597 372,35

* - Pažymėti ataskaitos laukai nepildomi.

** - Kito subjekto suakaupta turto nusidėvėjimo arba nuvertėjimo suma iki perdavimo.

*** - Pažymėtos cilutės parodomas skirtumas tarp ilgalaikio materialiojo turto tikrosios vertės ir išigijimo savikainos.

(Informacijos apie nematerialiojo turto balansinės vertės pasikeitimą per ataskaitinį laikotarpį pateikimo aukštesniojo ir žemesniojo lygių finansinių ataskaitų aiškinamajame rašte forma)

NEMATERIALIOJO TURTO BALANSINĖS VERTĖS PASIKEITIMAS PER ATASKAITINĮ LAIKOTARPĮ*

Eil. Nr.	Straipsniai	Plėtos darbai	Programinė įranga ir jos licencijos	Kitas nematerialusis turtas			Nebaigti projektai ir išankstiniai apmokėjimai		Prestižas	Iš viso
				patentai ir kitos licencijos (išskyrus nurodytus 4 stulpelyje)	literatūros, mokslo ir meno kūriniai	kitas nematerialusis turtas	nebaigti projektai	išankstiniai apmokėjimai		
1	2	3	4	5	6	7	8	9	10	11
1.	Įsigijimo ar pagaminimo savikaina ataskaitinio laikotarpio pradžioje		3 545,26	0,00	0,00	0,00	0,00	0,00	0,00	3 545,26
2.	Įsigijimai per ataskaitinį laikotarpį									
2.1.	pirkto turto įsigijimo savikaina									
2.2.	neatlygintinai gauto turto įsigijimo savikaina									
3.	Parduoto, perduoto ir nurašyto turto suma per ataskaitinį laikotarpį									
3.1.	parduoto									
3.2.	perduoto									
3.3.	nurašyto									
4.	Pergrupavimai (+/-)									
5.	Įsigijimo ar pagaminimo savikaina ataskaitinio laikotarpio pabaigoje (1+2-3+/-4)		3 545,26	0,00	0,00	0,00	0,00	0,00	0,00	3 545,26
6.	Sukaupta amortizacijos suma ataskaitinio laikotarpio pradžioje	X	-3 545,26	0,00	X	0,00	X	X		-3 545,26
7.	Neatlygintinai gauto turto sukaupta amortizacijos suma**	X			X		X	X		
8.	Apskaičiuota amortizacijos suma per ataskaitinį laikotarpį	X			X		X	X		
9.	Sukaupta parduoto, perduoto ir nurašyto turto amortizacijos suma	X			X		X	X		
9.1.	parduoto	X			X		X	X		
9.2.	perduoto	X			X		X	X		
9.3.	nurašyto	X			X		X	X		
10.	Pergrupavimai (+/-)	X			X		X	X		
11.	Sukaupta amortizacijos suma ataskaitinio laikotarpio pabaigoje (6+7+8-9+/-10)	X	-3 545,26	0,00	X	0,00	X	X	0,00	-3 545,26
12.	Nuvertėjimo suma ataskaitinio laikotarpio pradžioje									
13.	Neatlygintinai gauto turto sukaupta nuvertėjimo suma**									
14.	Apskaičiuota nuvertėjimo suma per ataskaitinį laikotarpį									
15.	Panaikinta nuvertėjimo suma per ataskaitinį laikotarpį									
16.	Sukaupta parduoto, perduoto ir nurašyto turto nuvertėjimo suma									
16.1.	parduoto									
16.2.	perduoto									
16.3.	nurašyto									
17.	Pergrupavimai (+/-)									
18.	Nuvertėjimo suma ataskaitinio laikotarpio pabaigoje (12+13+14-15-16+/-17)									
19.	Nematerialiojo turto likutinė vertė ataskaitinio laikotarpio pabaigoje (5-11-18)		0,00	0,00	X	0,00	X	X	0,00	0,00
20.	Nematerialiojo turto likutinė vertė ataskaitinio laikotarpio pradžioje (1-6-12)		0,00	0,00	X	0,00	X	X	0,00	0,00

* – Pažymėti ataskaitos laukai nepildomi.

**– Kito subjekto sukaupta turto amortizacijos arba nuvertėjimo suma iki perdavimo.

(Informacijos apie finansavimo sumas pagal šaltinį, tikslinę paskirtį ir jų pokyčius per ataskaitinį laikotarpį pateikimo žemesnio lygio finansinių ataskaitų aiškinamajame rašte forma)

FINANSAVIMO SUMOS PAGAL ŠALTINĮ, TIKSLINĘ PASKIRTĮ IR JŲ POKYČIAI PER ATASKAITINĮ LAIKOTARPĮ

Eil. Nr.	Finansavimo sumos	Per ataskaitinį laikotarpį											Finansavimo sumų likutis ataskaitinio laikotarpio pradžioje	Finansavimo sumų likutis ataskaitinio laikotarpio pabaigoje
		3	4	5	6	6	8	9	10	11	12	13		
1	2	3	4	5	6	6	8	9	10	11	12	13		
1.	Iš valstybės biudžeto (išskyrus valstybės biudžeto asignavimų dalį, gautą iš Europos Sąjungos, užsienio valstybių ir tarptautinių organizacijų):	3 304 514,06	0,00	0,00	0,00	0,00	0,00	-30 426,88	0,00	0,00	0,00	3 274 087,18		
1.1.	nepiniginiam turtui įsigyti	3 304 514,06	0,00					-30 426,88				3 274 087,18		
1.2.	kitoms išlaidoms kompensuoti	0,00										0,00		
2.	Iš savivaldybės biudžeto (išskyrus savivaldybės biudžeto asignavimų dalį, gautą iš Europos Sąjungos, užsienio valstybių ir tarptautinių organizacijų):	2 064 523,84	347 158,14	0,00	2 085,92	0,00	0,00	-345 506,26	0,00	0,00	0,00	2 068 261,64		
2.1.	nepiniginiam turtui įsigyti	2 057 982,49	47 317,34		2 085,92			-51 846,03				2 055 539,72		
2.2.	kitoms išlaidoms kompensuoti	6 541,35	299 840,80					-293 660,23				12 721,92		
3.	Iš Europos Sąjungos, užsienio valstybių ir tarptautinių organizacijų (finansavimo sumų dalis, kuri gaunama iš Europos Sąjungos, neįskaitant finansavimo sumų iš valstybės ar savivaldybės biudžetų ES projektams finansuoti):	4 709 643,01	0,00	0,00	0,00	0,00	0,00	-58 917,21	0,00	0,00	0,00	4 650 725,80		
3.1.	nepiniginiam turtui įsigyti	4 709 643,01	0,00					-58 917,21				4 650 725,80		
3.2.	kitoms išlaidoms kompensuoti	0,00	0,00									0,00		
4.	Iš kitų šaltinių:	1 050 875,43	0,00	0,00	173 259,00	0,00	0,00	-3 684,06	0,00	0,00	0,00	1 220 450,37		
4.1.	nepiniginiam turtui įsigyti	1 050 566,48			173 259,00			-3 684,06				1 220 141,42		
4.2.	kitoms išlaidoms kompensuoti	308,95	0,00									308,95		
5.	Iš viso finansavimo sumų	11 129 556,34	347 158,14	0,00	175 344,92	0,00	0,00	-438 534,41	0,00	0,00	0,00	11 213 524,99		

* Šioje skiltyje rodomas finansavimo sumų pergrupavimas, praėjusio ataskaitinio laikotarpio klaidų taisymas ir valiutos kurso įtaka pinigų likučiams, susijusiems su finansavimo sumomis

Informacijos apie finansavimo sumas pagal šaltinį, tikslinę paskirtį ir jų pokyčius per ataskaitinį laikotarpį pateikimo žemesniojo lygio finansinių ataskaitų aiškinamajame rašte forma)

FINANSAVIMO SUMŲ LIKUČIAI

Eil. Nr.	Finansavimo šaltinis	Ataskaitinio laikotarpio pradžioje			Ataskaitinio laikotarpio pabaigoje		
		Finansavimo sumos (gautinos)	Finansavimo sumos (gautos)	Iš viso	Finansavimo sumos (gautinos)	Finansavimo sumos (gautos)	Iš viso
1	2	3	4	5=3+4	6	7	8=6+7
1.	Iš valstybės biudžeto (išskyrus valstybės biudžeto asignavimų dalį, gautą iš Europos Sąjungos, užsienio valstybių ir tarptautinių organizacijų)		3 304 514,06	3 304 514,06		3 274 087,18	3 274 087,18
2.	Iš savivaldybės biudžeto (išskyrus savivaldybės biudžeto asignavimų dalį, gautą iš Europos Sąjungos, užsienio valstybių ir tarptautinių organizacijų)		2 064 523,84	2 064 523,84		2 068 261,64	2 068 261,64
3.	Iš Europos Sąjungos, užsienio valstybių ir tarptautinių organizacijų (finansavimo sumų dalis, kuri gaunama iš Europos Sąjungos, neįskaitant finansavimo sumų iš valstybės ar savivaldybės biudžetų ES projektams finansuoti)		4 709 643,01	4 709 643,01		4 650 725,80	4 650 725,80
4.	Iš kitų šaltinių		1 050 875,43	1 050 875,43		1 220 450,37	1 220 450,37
5.	Iš viso	0,00	11 129 556,34	11 129 556,34	0,00	11 213 524,99	11 213 524,99